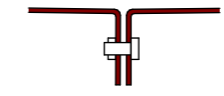
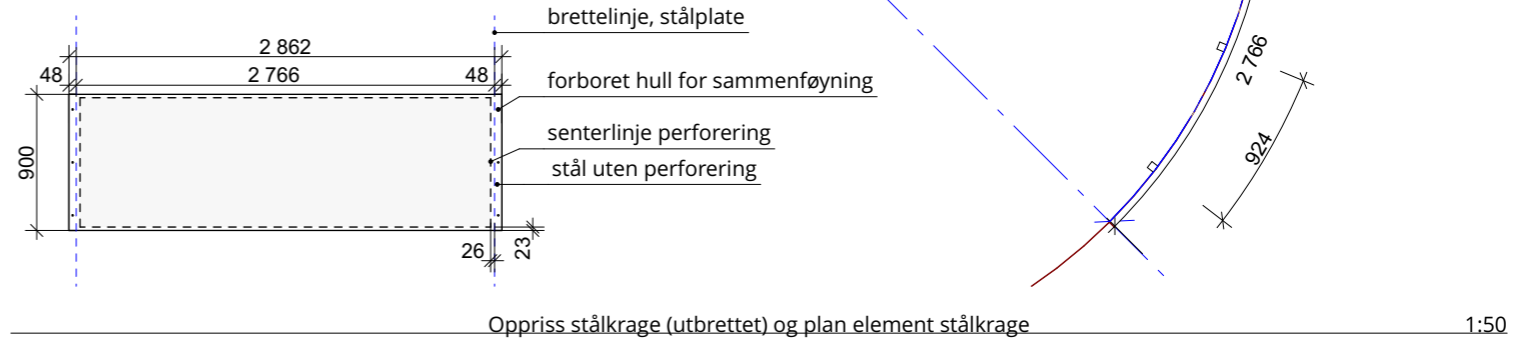


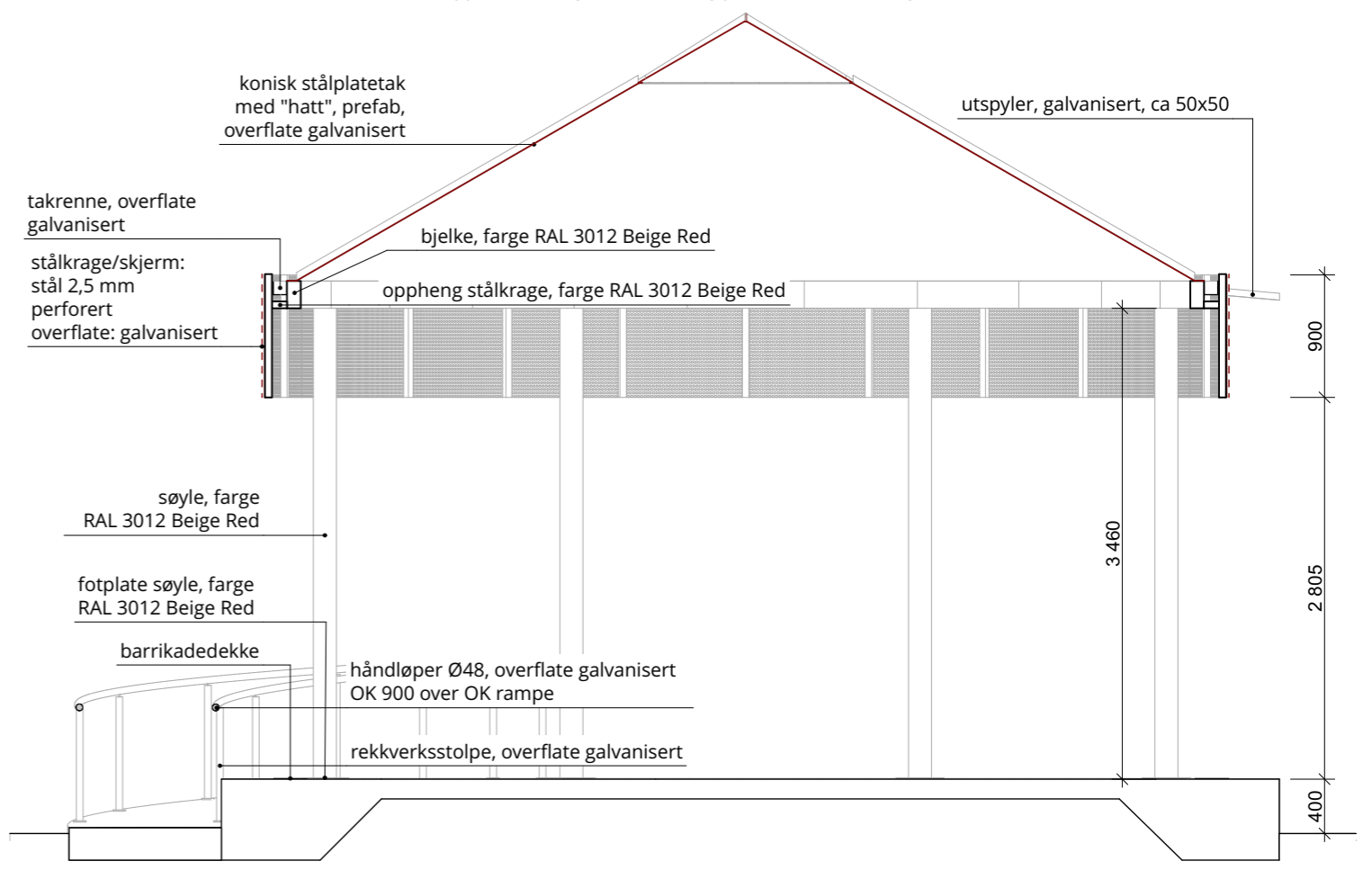
Hullmønster 1:2.
Ø10mm, cc 15mm



Sammenføyning 1:5.
Boltes sammen. Fuge kan justeres med plater ved behov.



Oppriss stålkraige (utbrettet) og plan element stålkraige 1:50



Snitt Paviljong 1:50

SE RIB TEGNING B-201 FOR DETALJER

ALLE MÅL MÅ KONTROLLERES PÅ Plassen.
TEGNING MÅ JUSTERES IHHT VALGT
LEVERANDØR AV STÅLSILO TAK.

Revisjon	Dato	Beskrivelse	Sign
0	16.11.21		TH/HL

Kommunalteknikk

Paviljong plan og snitt



Buranbanen

L60-07

Detaljprosjekt
16.11.2021

2104 mål: 1:50, 1:5 (A3)

Agraff Arkitektur AS - Mellomila 56, 7018 Trondheim, Norway - www.agraff.no
© Alle rettigheter tilhører prosjekterende arkitekt, Agraff Arkitektur AS.
Kopiering eller bruk av disse tegningene uten skriftlig samtykke er ikke tillatt.

Lokaliseringsfigur

Nordpil